

Institut für Arbeitsmarkt-
und Berufsforschung

Die Forschungseinrichtung der
Bundesagentur für Arbeit

IAB

Die Arbeitsmärkte im Norden – Situation und arbeitsmarktpolitische Herausforderungen

Fachtagung Diakonie

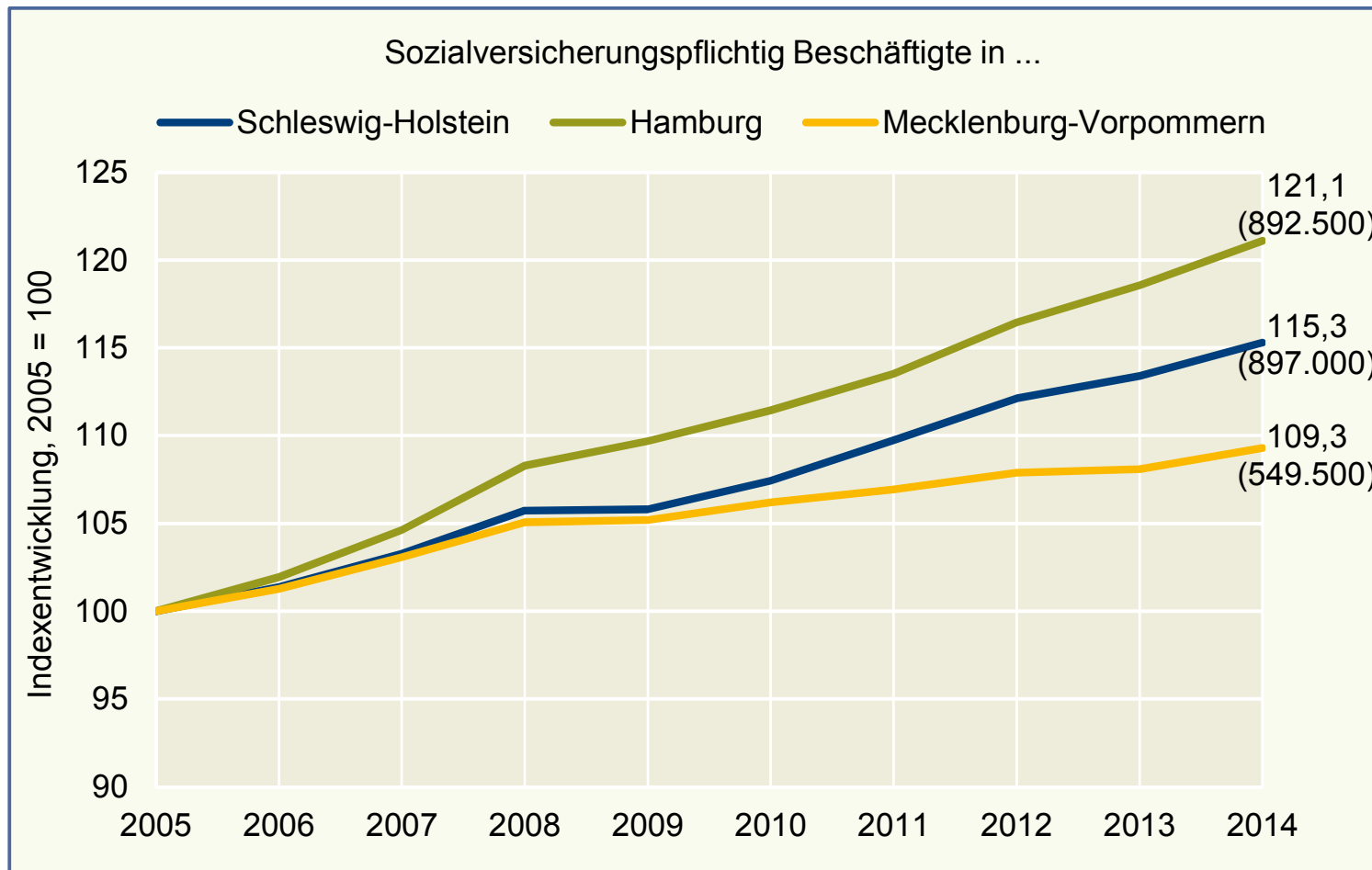
**Öffentlich geförderte Beschäftigung –
eine Perspektive für Erwerbslose**

Lübeck, 02.12.2015

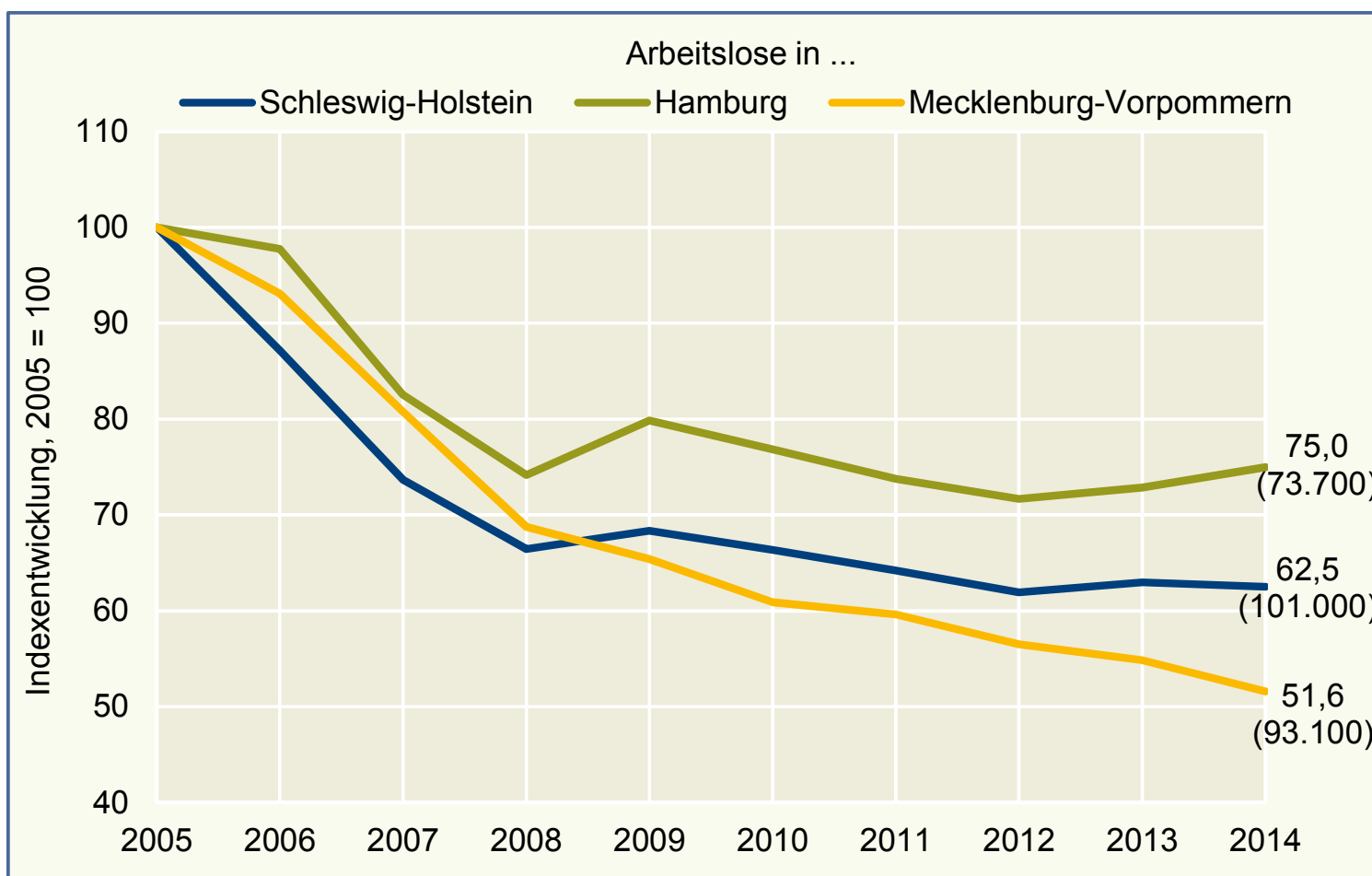
Dr. Tanja Buch

IAB Nord

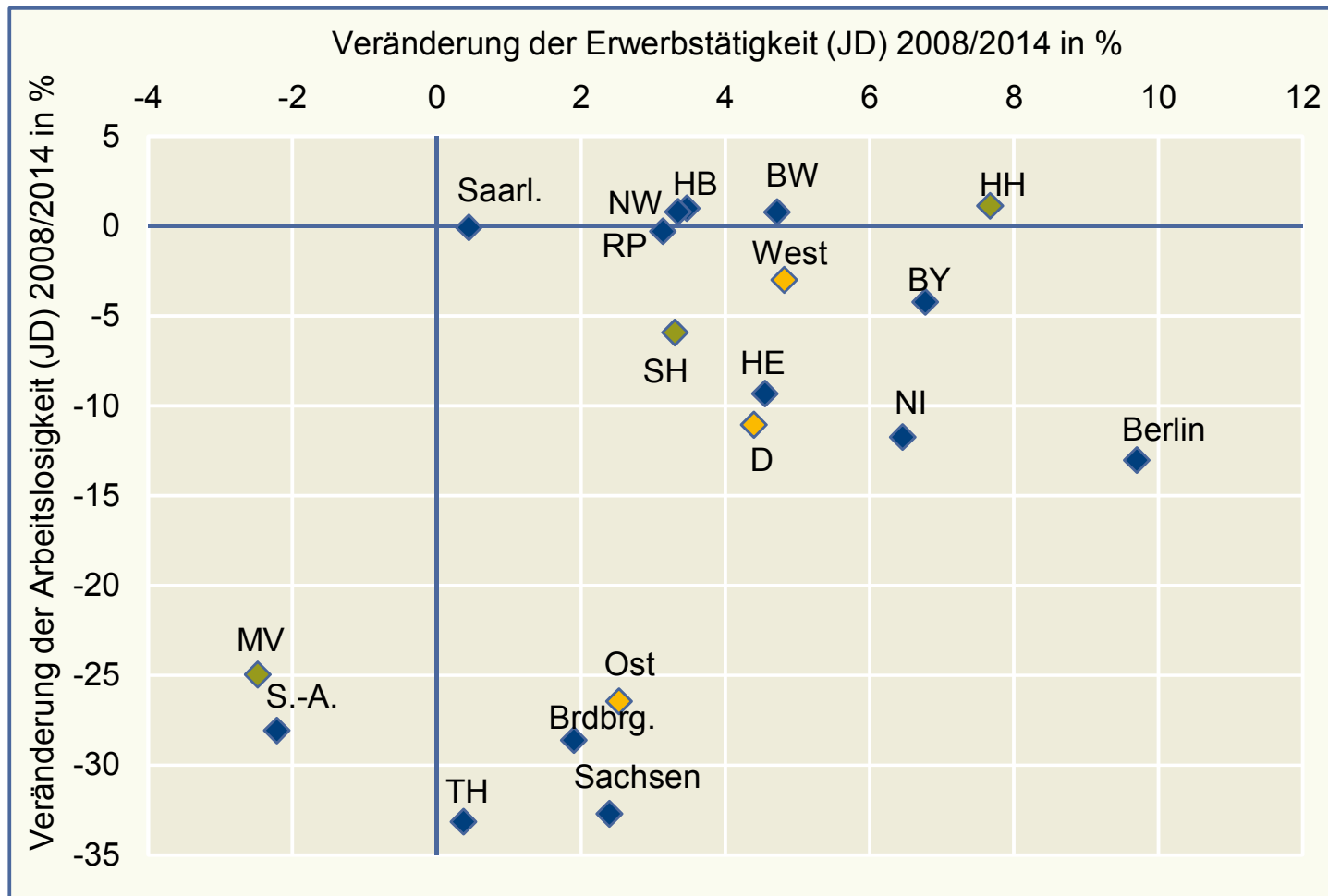
- **Arbeitsmarktentwicklung im Norden**
 - Beschäftigungsentwicklung
 - Entwicklung der Arbeitslosigkeit
- **Struktur der Arbeitslosigkeit**
 - Dauer der Arbeitslosigkeit
 - regionale Unterschiede
 - Langzeitarbeitslosigkeit und Dauerarbeitslosigkeit (>2 Jahre)
- **Fazit**



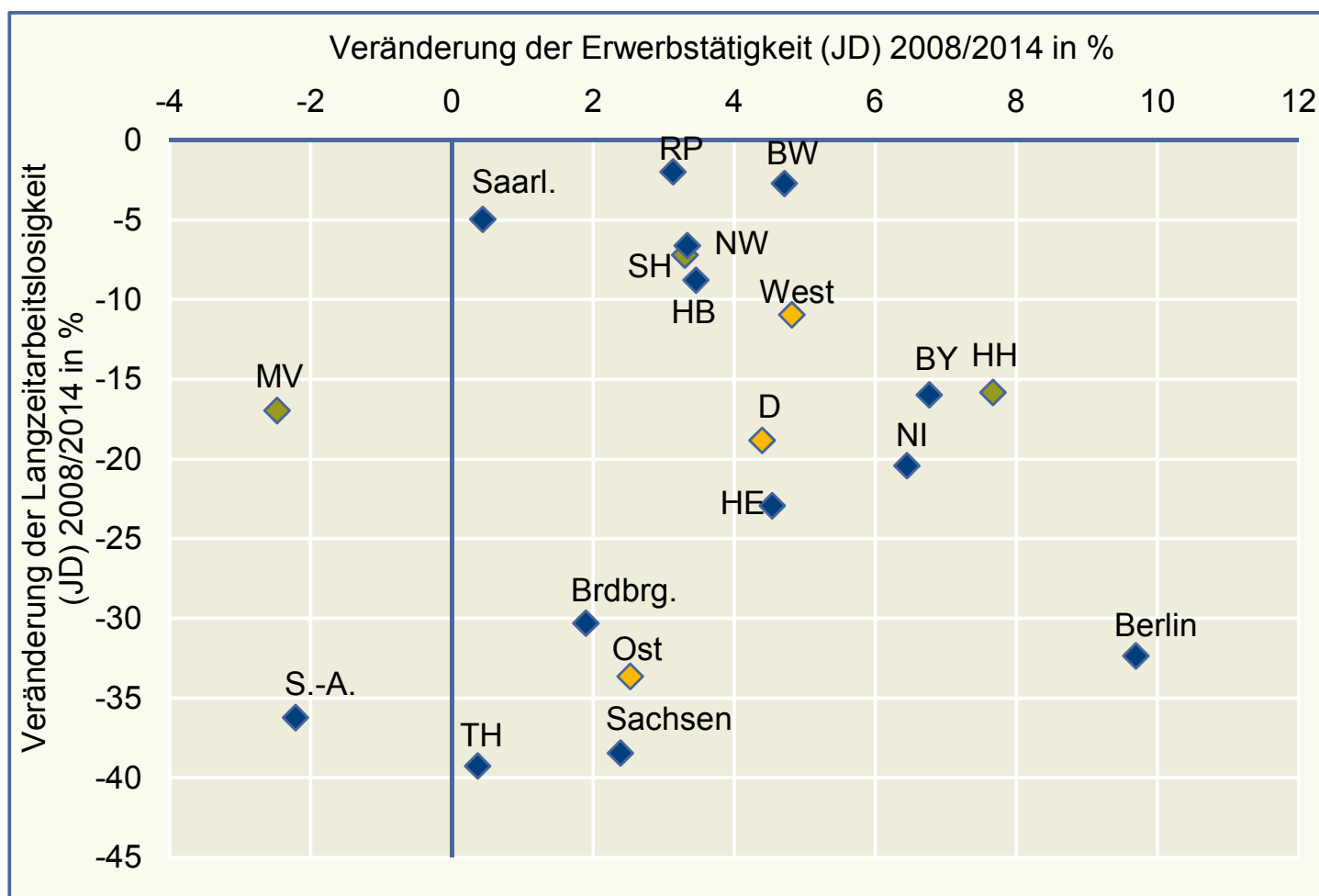
Entwicklung der Arbeitslosigkeit seit 2005



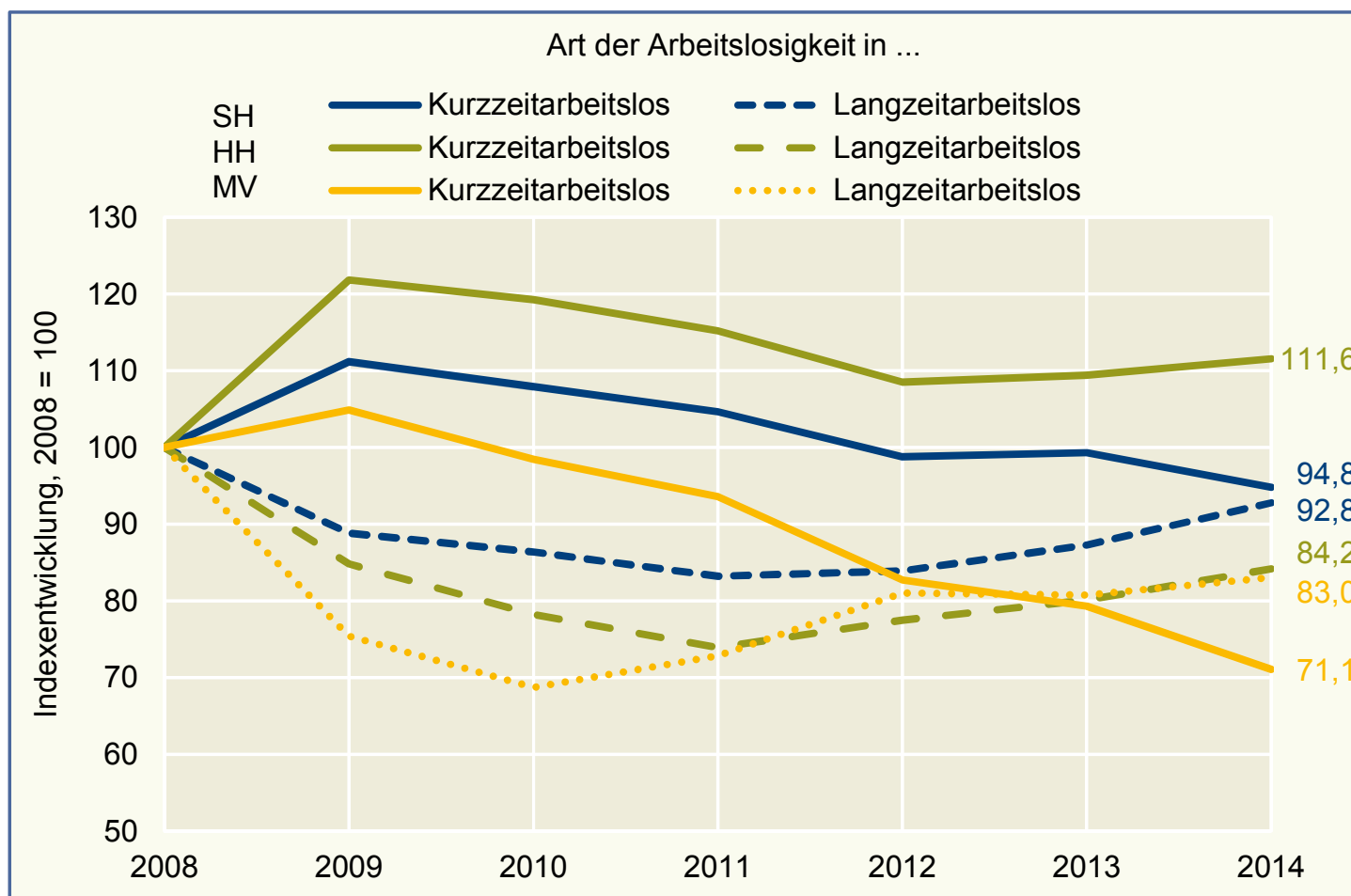
Entwicklung der Erwerbstätigkeit und der Arbeitslosigkeit 2008/2014



Entwicklung der Erwerbstätigkeit und der Langzeitarbeitslosigkeit 2008/2014

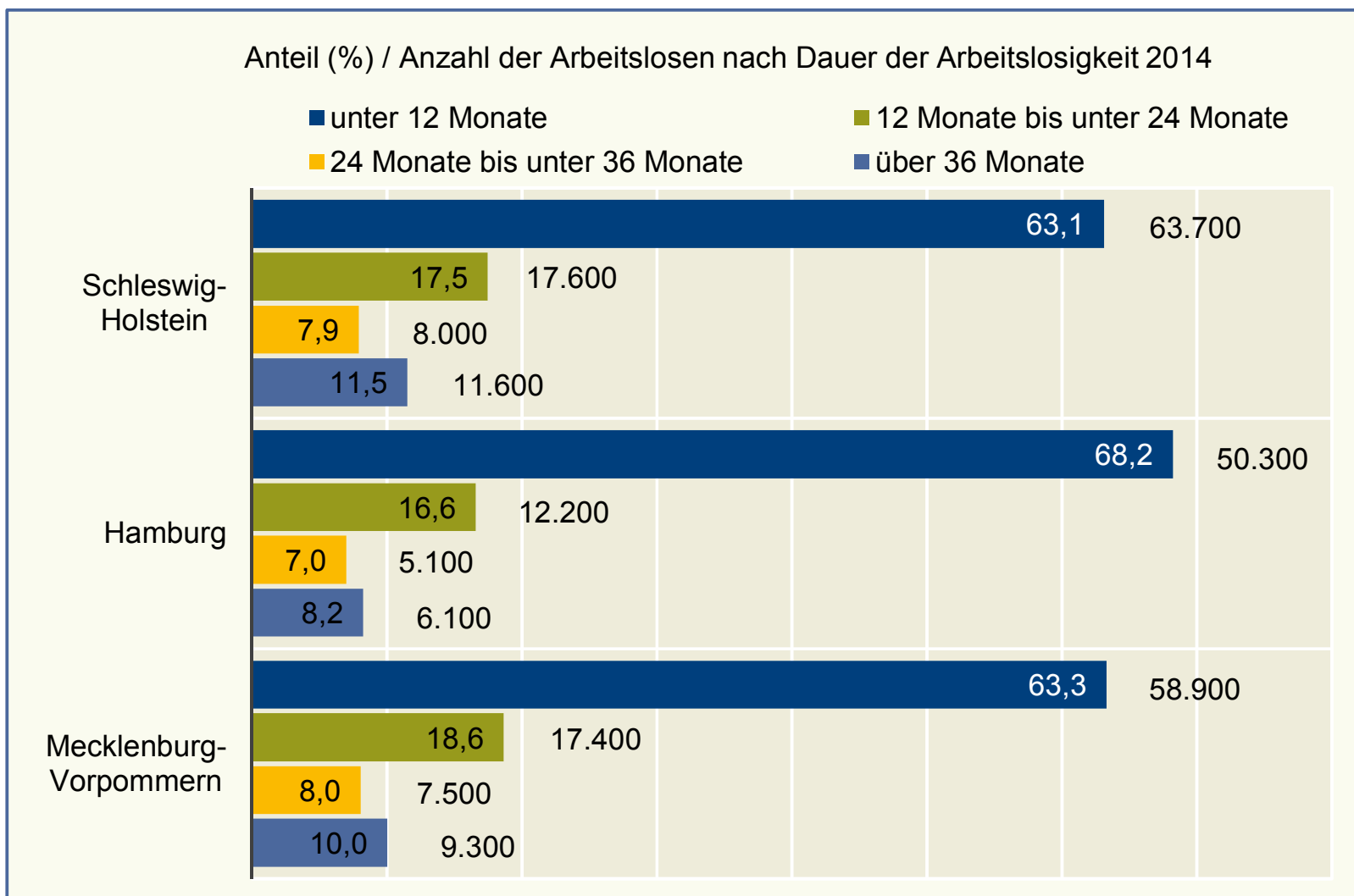


Entwicklung der Arbeitslosigkeit nach Dauer seit 2008

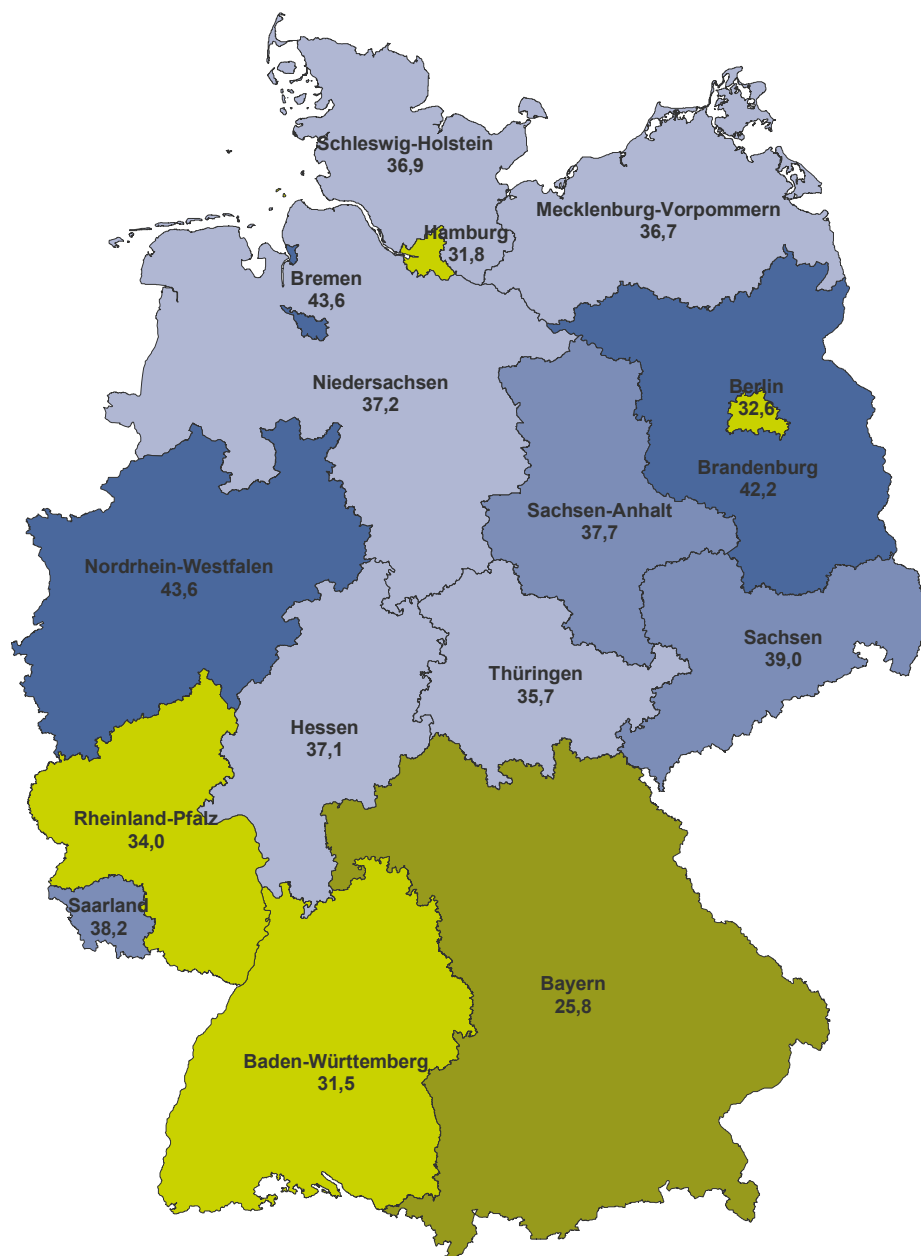


Anteil (%) / Anzahl der Arbeitslosen nach Dauer der Arbeitslosigkeit 2014

- unter 12 Monate
- 12 Monate bis unter 24 Monate
- 24 Monate bis unter 36 Monate
- über 36 Monate



Anteil der Langzeitarbeitslosen an allen Arbeitslosen, 2014

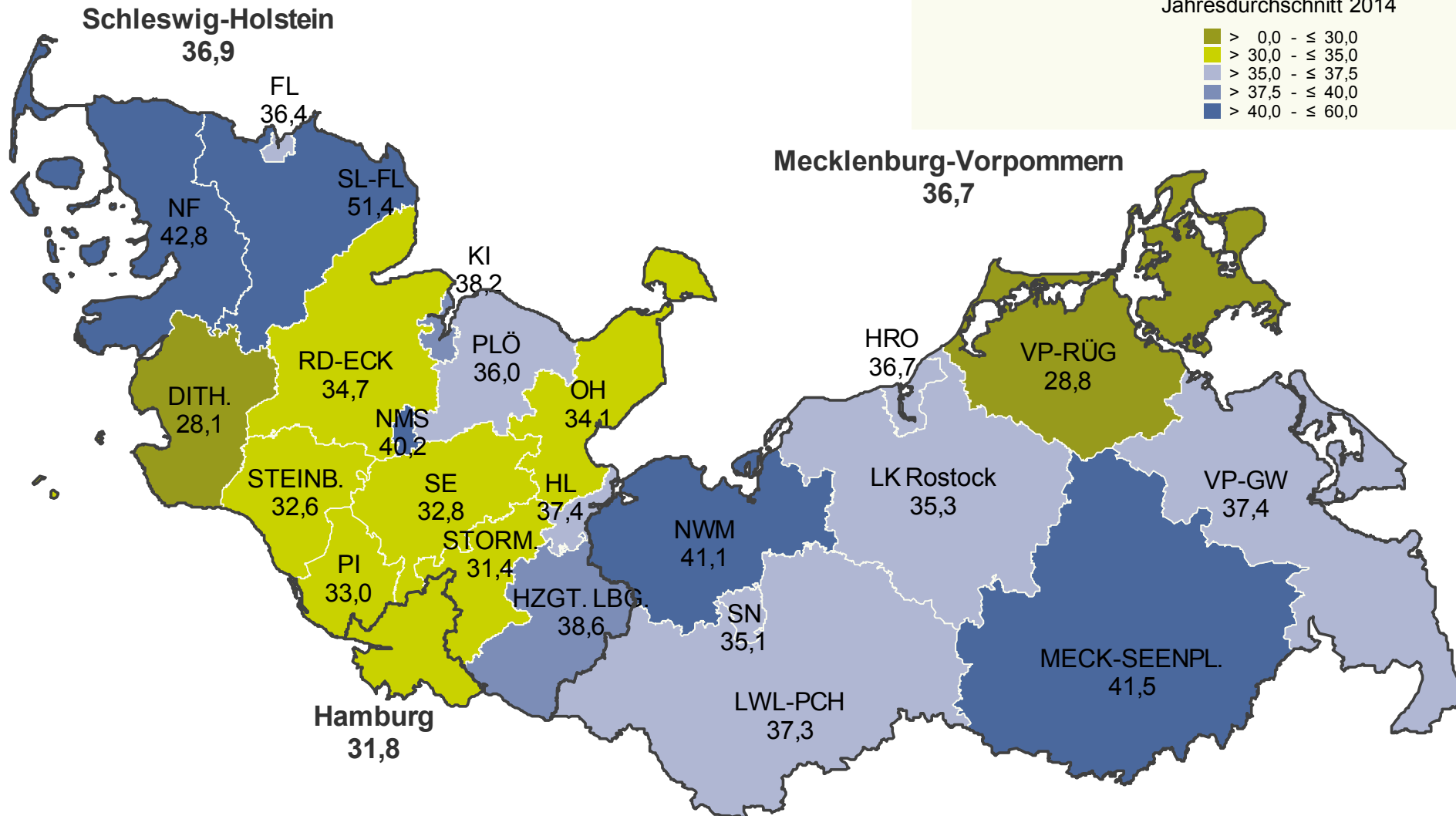
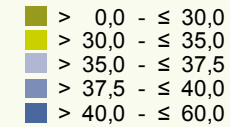


Anteil Langzeitarbeitsloser an allen Arbeitslosen in %
Jahresdurchschnitt 2014

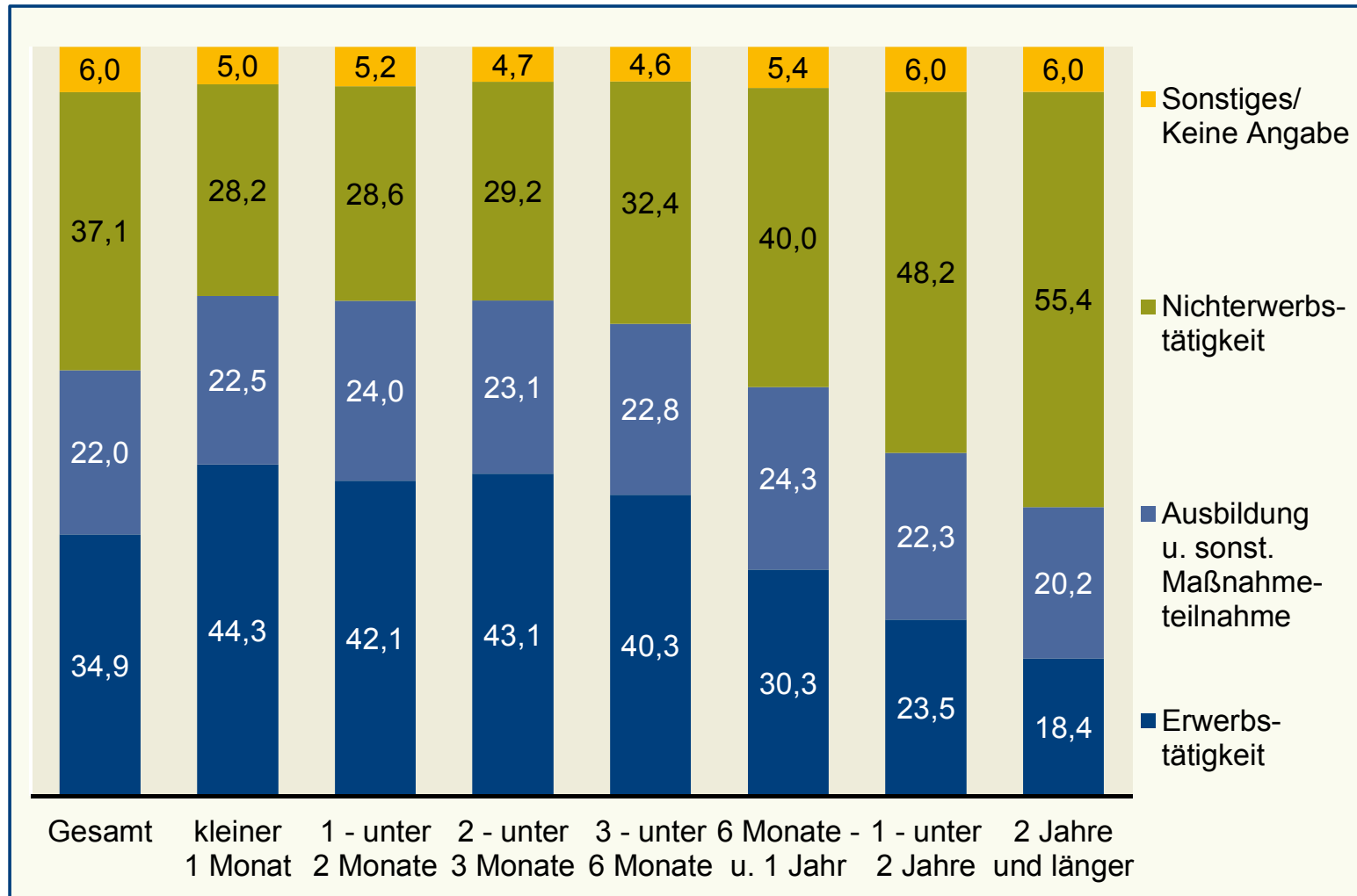
- > 0,0 - ≤ 30,0
- > 30,0 - ≤ 35,0
- > 35,0 - ≤ 37,5
- > 37,5 - ≤ 40,0
- > 40,0 - ≤ 60,0

Anteil der Langzeitarbeitslosen an allen Arbeitslosen, 2014

Anteil Langzeitarbeitsloser an allen Arbeitslosen in %
Jahresdurchschnitt 2014

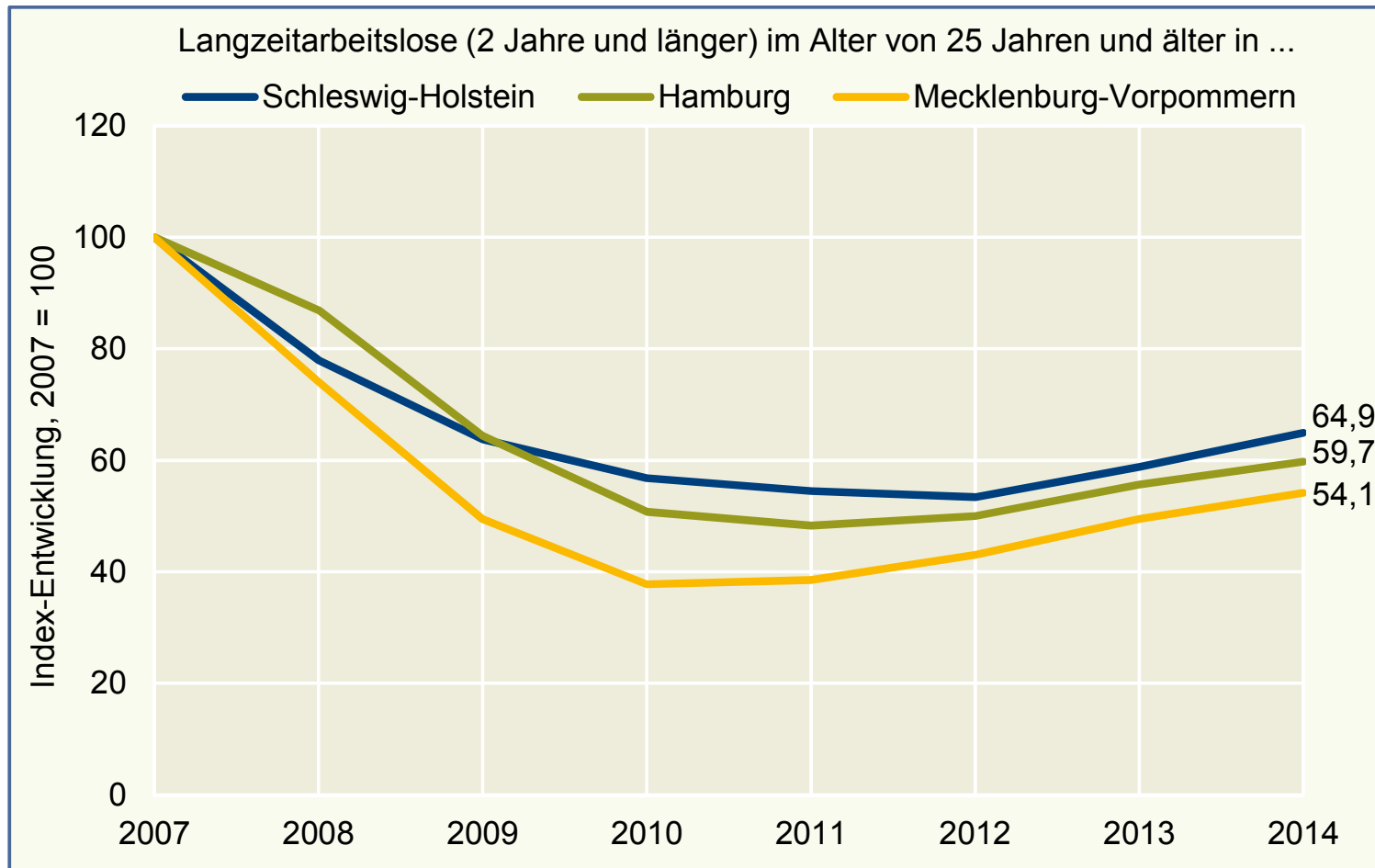


Abgänge aus Arbeitslosigkeit nach Dauer der Arbeitslosigkeit und Abgangsgründen in Norddeutschland (HH, SH, MV, Anteile in %), 2014



	Anteil Langzeitarbeitslose an allen Arbeitslosen (2014) JD-Werte in %			
	Deutschland	Schleswig- Holstein	Hamburg	Mecklenburg- Vorpommern
Langzeitarbeitslose	37,2	36,9	31,8	36,7
Männer	35,9	36,5	33,0	35,4
Frauen	38,7	37,3	30,3	38,3
15- bis unter 25-Jährige	10,7	10,9	6,4	11,8
50- bis unter 65-Jährige	47,3	46,9	43,7	44,4
Ohne abgeschlossene Berufsausbildung	42,0	41,7	35,9	37,4
Betriebliche/schulische Ausbildung	34,1	32,8	29,4	36,7
Akademische Ausbildung	24,3	25,2	20,9	33,6
Alleinerziehende	45,5	47,2	38,3	39,3
Ausländer	36,7	36,3	31,1	33,4
Schwerbehinderte	45,8	45,4	38,6	42,5

Entwicklung der Arbeitslosigkeit mit Dauer >24 Monate seit 2005



Arbeitslosigkeit mit Dauer >24 Monate nach ausgewählten Merkmalen, 2014

	Anteil Langzeitarbeitslose im Alter von 25 Jahren und älter (2014) - JD-Werte in %			
	Deutschland	Schleswig-Holstein	Hamburg	Mecklenburg-Vorpommern
Langzeitarbeitslose (2 Jahre und mehr)	21,9	21,4	16,4	19,4
Männer	20,8	21,0	17,7	18,2
Frauen	23,2	21,8	14,9	21,0
50- bis unter 65-Jährige	27,5	26,7	22,7	23,5
Ohne abgeschlossene Berufsausbildung	26,4	25,2	19,3	20,3
Betriebliche/schulische Ausbildung	19,3	18,4	15,0	19,3
Akademische Ausbildung	11,1	11,7	8,6	16,7
Alleinerziehende	26,4	27,0	19,2	18,9
Ausländer	21,6	20,2	15,1	17,3
Schwerbehinderte	25,5	24,7	19,5	21,7

Vermittlungshemmnisse und ihre Wirkung auf die Abgangswahrscheinlichkeit aus der Grundsicherung in Erwerbstätigkeit

Hemmnis	Wirkung auf Abgangswahrscheinlichkeit* in Prozentpunkten
51 bis 64 Jahre	-10,1
Selbst zugewandert	-5,1
Sprache im Haushalt nicht deutsch	-5,1
Kein Schulabschluss	-5,4
Kein Ausbildungsabschluss	-5,9
Schwere gesundheitliche Einschränkung	-7,2
Kontinuierlicher Bezug	-9,2
Frau, Alleinerziehend, Kind unter 3 Jahren	-14,7
Frau, mit Partner, Kind unter 3 Jahren	-14,4
Frau, Alleinerziehend, Kind über 3 Jahre	-8,4
Frau, mit Partner, Kind über 3 Jahre	-8,4
Pflege, 10 Stunden/Woche oder mehr	-7,1

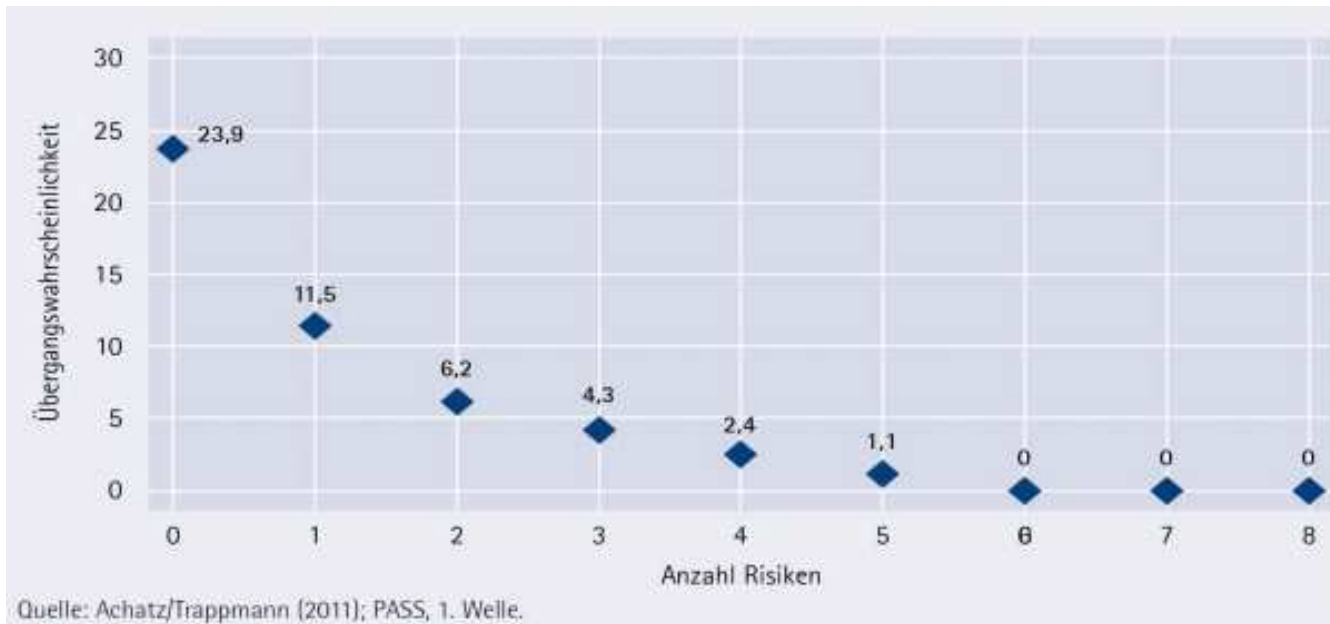
*Ende Bezug und Erwerbstätigkeit mit einem Einkommen von mehr als 400 Euro.

Quelle: Achatz/Trappmann 2011, PASS.



Quelle: Achatz/Trappmann 2011.

Übergangswahrscheinlichkeit nach Anzahl der Risikomerkmale (in Prozent)



Merkmale	Bestand Arbeitslose im Alter von 25 Jahren und älter in ...		
	Schleswig-Holstein	Hamburg	Mecklenburg- Vorpommern
	JD 2014		
2 Jahre und länger arbeitslos	19.310	11.150	16.630
dar. Geringqualifizierte	10.700	6.700	4.100
Anteil in %	55,4	60,1	24,7
dar. 50 Jahre und älter	8.500	4.500	8.200
Anteil in %	44,0	40,4	49,3
dar. Alleinerziehende	2.700	1.400	1.500
Anteil in %	14,0	12,6	9,0
dar. Ausländer	2.300	2.700	500
Anteil in %	11,9	24,2	3,0
dar. Schwerbehinderte	1.300	600	1.100
Anteil in %	6,7	5,4	6,6

Merkmale	Bestand Arbeitslose im Alter von 25 Jahren und älter in ...		
	Schleswig- Holstein	Hamburg	Mecklenburg- Vorpommern
	JD 2014		
2 Jahre und länger arbeitslos	19.310	11.150	16.630
dar. mindestens eines der mit * benannten Merkmale trifft zu Anteil in %	16.500 85,4	9.600 86,1	12.300 74,0
dar. mindestens zwei der mit * benannten Merkmale treffen zu Anteil in %	7.500 38,8	5.000 44,8	2.900 17,4
dar. mindestens drei der mit * benannten Merkmale treffen zu Anteil in %	1.400 7,3	1.200 10,8	300 1,8

* geringqualifiziert / älter als 50 Jahre / alleinerziehend / Ausländer / schwerbehindert

- positive Arbeitsmarktentwicklung (Beschäftigung und Arbeitslosigkeit)
- aber aktuell wachsende Langzeitarbeitslosigkeit
- relativ geringe Übergangswahrscheinlichkeit aus Langzeitarbeitslosigkeit in Beschäftigung
- besonders betroffen: Geringqualifizierte, Ältere, Schwerbehinderte, Alleinerziehende
- relevante Gruppe an Personen in Langzeitarbeitslosigkeit (> 2 Jahre) mit multiplen Vermittlungshemmnissen

Institut für Arbeitsmarkt-
und Berufsforschung


Die Forschungseinrichtung der
Bundesagentur für Arbeit

IAB

Herzlichen Dank für Ihre Aufmerksamkeit

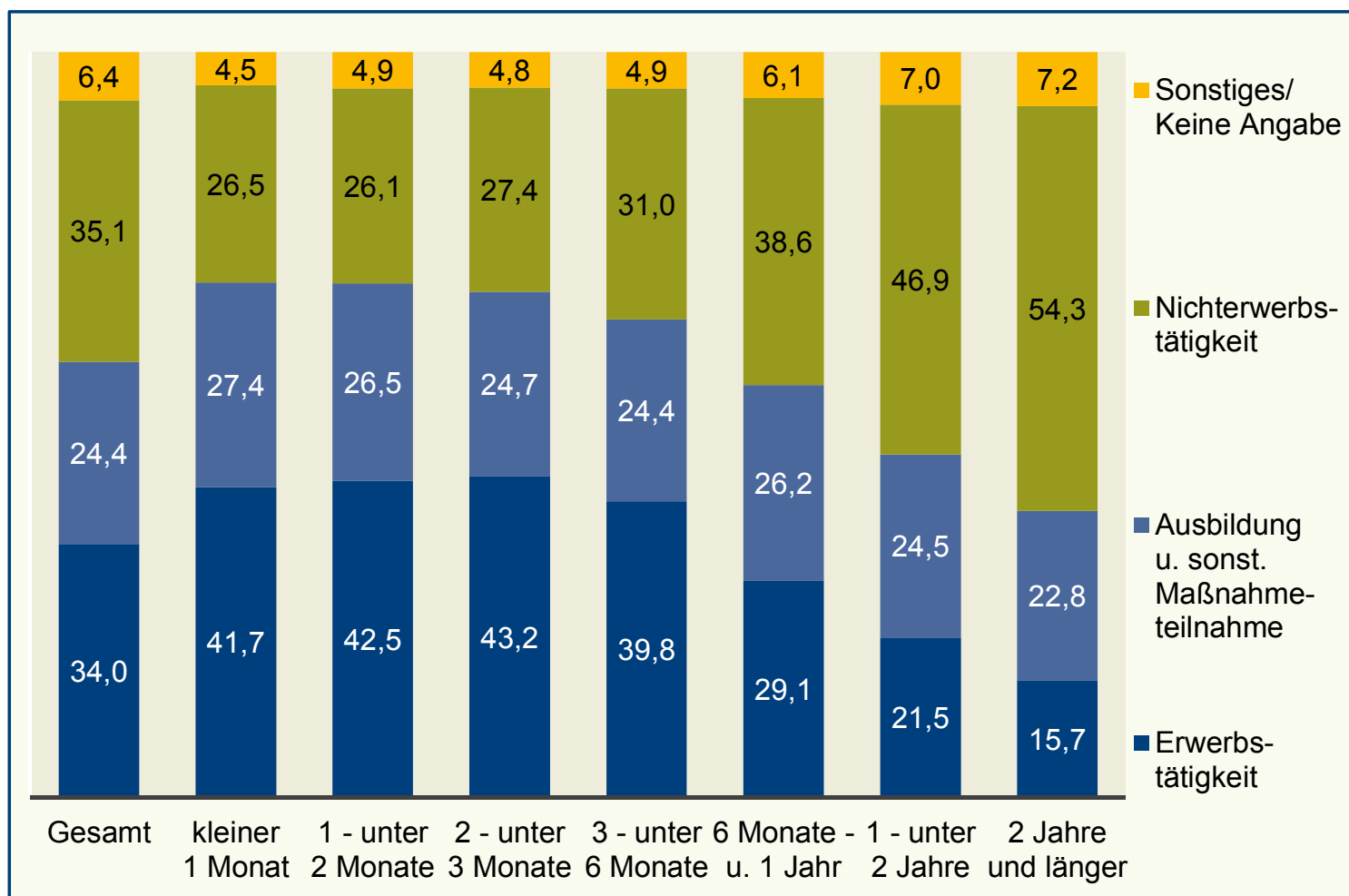
Tanja Buch
(Tanja.Buch@iab.de)

www.iab.de

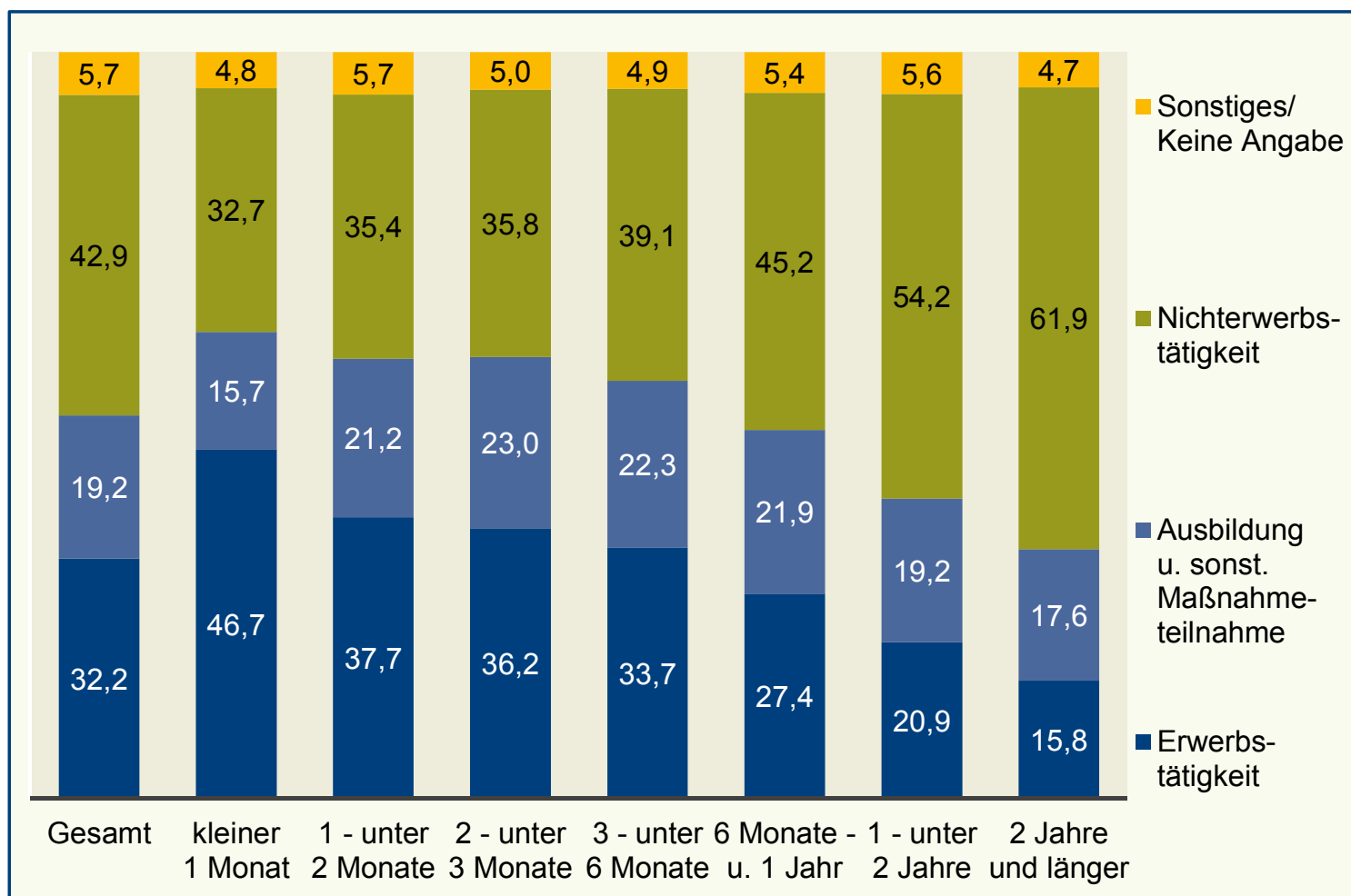


Back-up

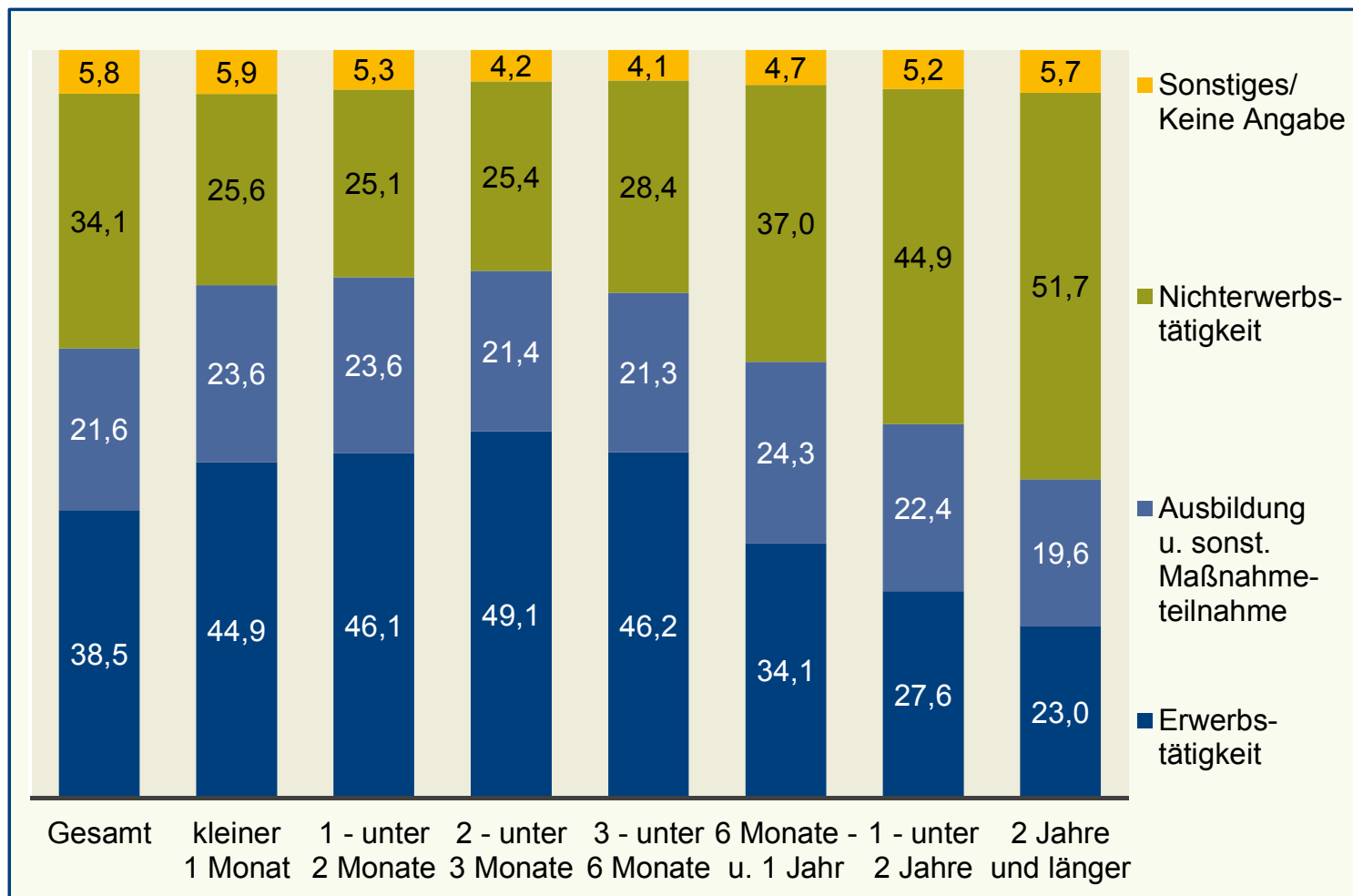
Abgänge aus Arbeitslosigkeit nach Dauer der Arbeitslosigkeit und Abgangsgründen in Schleswig-Holstein (Anteile in %), 2014



Abgänge aus Arbeitslosigkeit nach Dauer der Arbeitslosigkeit und Abgangsgründen in Hamburg (Anteile in %), 2014



Abgänge aus Arbeitslosigkeit nach Dauer der Arbeitslosigkeit und Abgangsgründen Mecklenburg-Vorpommern (Anteile in %), 2014



Unterbrechungen der Dauermessung

Wirksame Unterbrechung („Schädlich“)

- Aufnahme eines Beschäftigungsverhältnisses von 15 Wochenstunden und mehr
- Abmeldungen oder Erkrankungen für mehr als 6 Wochen
- Teilnahme an einer arbeitsmarktpolitischen Maßnahme (ausgenommen Maßnahmen zur Aktivierung und beruflichen Eingliederung)

Unwirksame Unterbrechung („Unschädlich“)

- Erkrankung oder sonstige Nichterwerbstätigkeit von weniger als 6 Wochen
- Teilnahme an Maßnahmen zur Aktivierung und beruflichen Eingliederung

Fast jeder Vierte Langzeitleistungsbezieher ist langzeitarbeitslos

Arbeitslosengeld II Bezieher und Langzeitleistungsbezieher
Deutschland, Jahresdurchschnitt 2013

